

[실시간 화상교육] 2023년 제3회 어린이집 평가 지표교육

창원시육아종합지원센터에서는 어린이집 평가를 체계적으로 준비할 수 있도록 [2023년 제3회 어린이집 평가 지표교육]을 아래와 같이 진행하고자 하오니 많은 관심과 참여 부탁드립니다.

1. 교육 내용

- 대 상 : 창원시 관내 어린이집 보육교직원 200명
- 교육일정 : 2023.08.26.(토) 09:30~18:00

교육 일시	교육 내용	강 사	교육형태	준비물
2023.08.26.(토) 09:30~13:00	<ul style="list-style-type: none"> ■ 3영역 : 건강·안전 ■ 4영역 : 교직원 	울산광역시육아종합지원센터 센터장 박초아	ZOOM 온라인 실시간 화상강의	화상회의 참여 가능한 모바일 기기 및 노트북, 컴퓨터 등
2023.08.26.(토) 14:00~18:00	<ul style="list-style-type: none"> ■ 평가 운영체계 ■ 1영역 : 보육과정 및 상호작용 ■ 2영역 : 보육환경 및 운영관리 	한수원한빛어린이집 원장 차미영		

- 접수기간 : 2023. 07. 18.(화) 14:00부터 ~ 8월 8일(화) 선착순 마감까지
- 교 육 비 : 1인 5,000원 (※2023년 어린이집 평가 매뉴얼 교재 제공-우편배부)
- 입 금 일 : 2023. 07. 19.(수) ~ (교육신청 후 '신청완료'를 확인하시고 '입금일' 기준 3일 이내 입금바람)
입금이 확인된 기관은 교육 시작 5일 전에 교재를 어린이집으로 우편발송(선불배송)
- 계좌번호 : 경남은행 513-07-0194339 (예금주 창원시육아종합지원센터)
교육비 입금시 → 입금자명 : 평가+어린이집명 (교육신청은 개별신청 / 교육비 입금은 단체입금가능)
- 접수방법 : 센터 홈페이지→로그인→어린이집지원사업→보육교직원교육→교육강좌명 클릭→신청하기(개별신청)
- 수료증발급 : 센터 홈페이지→로그인→마이페이지→교육신청현황→교직원교육→수료증발급→만족도조사→수료증출력
- ※ 교육 취소 및 교육비 환불은 교재 발송 전(7/19~8/18 오전 11시까지) 전화로 '취소 및 환불' 요청 시 가능

2. 기타 안내

- 교육신청시 전화번호는 반드시 **참석자 휴대폰 번호 기재** 바람
- 교육 신청시 기재해 주신 휴대폰 번호로 [교육 접속 링크]가 카카오톡 알림톡 또는 문자로 발송됨
(‘창원시육아종합지원센터’ 카카오톡 친구추가 시 카카오톡 알림톡으로 교육 링크 확인가능)
- 근무지 및 휴대폰 번호 변동이 있으신 교육생은 홈페이지에 로그인하여 회원정보 변경바람
- 교육 진행 후 이수증 출력 시 어린이집명이 출력됨으로 변동사항이 있을 경우 교육신청 전 수정요망
- 변경방법 : 홈페이지 → 마이페이지 → 회원정보 수정
- 화상교육(비디오화면 활성화되는 기기)이 가능한 기기에 **줌(zoom) 프로그램을 미리 설치하시고 회원가입(혹은 구글계정 확인)** 바람
- 사용하실 기기(노트북, 테블릿PC, 휴대폰 등) 1대로 접속바람
- 기기작동과 시스템 또는 앱설치, 인터넷 또는 와이파이(Wi-Fi) 연결상태 확인
- 로그인 오류로 인한 개별환경 문제와 화상카메라 미연결은 수료증 발급 불가

1) PC에 설치하기	2) 휴대폰에 설치하기
<p>· http://zoom.us/ 접속 → 제일 하단 메뉴에서 다운로드 → 회의 클라이언트 클릭 → 다운로드 클릭 → 실행 클릭</p> 	<p>· ‘플레이스토어’, ‘앱스토어’에서 ‘zoom’ 검색 → 설치</p> 

- 교육수강방법
 - 센터에서 발송된 문자 내 링크 클릭 혹은 zoom 어플에서 아이디와 비밀번호 입력하여 참여
 - 교육링크는 교육 2일 전과 교육 당일에 개별 휴대폰 번호로 발송→ 카카오톡 알림톡 또는 문자로 받으신 URL을 클릭하거나 zoom 어플에서 회의 아이디와 암호를 입력하여 접속→교육시작 30분 전부터 접속가능/교육시작 10분 전까지 접속 완료(교육 시작 후 접속 시 교육 참가가 어려우며, 30분 이상 지각 시 수료증 발급이 제한됨)
- 수료증 발급을 위해 반드시 본인 아이디로 로그인 및 교육신청 바람
- 화상 교육 참여 방법에 대한 자세한 내용은 [붙임1]의 zoom 사용 매뉴얼을 참고하여 주시기 바랍니다.
- 문 의 : ☎ 055-287-1291

- 기타안내 세부사항 -

2-1. 세부 기타안내 사항(반드시 확인)

- ① 본 교육을 신청하시는 분은 교육 관련 저작물(사진, 글, 그림, 영상 등) 및 교육 장면을 캡처, 촬영, 녹화하여 유통하거나 공유할 경우 저작권법(제104조의 6, 제104조의 8)에 따라 **처벌 받을 수 있다는 점에 동의한 것으로 간주**합니다.

- ★ 제104조의6(영상저작물 녹화 등의 금지) 누구든지 저작권으로 보호되는 영상저작물을 상영 중인 영화상영관 등에서 저작재산권자의 허락 없이 녹화기기를 이용하여 녹화하거나 공중송신하여서는 아니 된다.
- ★ 제104조의8(침해의 방지·예방 청구 등) 저작권, 그 밖에 이 법에 따라 보호되는 권리를 가진 자는 제104조의 2부터 제104조의4까지의 규정을 위반한 자에 대하여 침해의 방지·예방, 손해배상의 담보 또는 손해배상이나 이를 갈음하는 법정손해배상의 청구를 할 수 있으며, 고의 또는 과실 없이 제104조의2제1항의 행위를 한 자에 대하여는 침해의 방지·예방을 청구할 수 있다. 이 경우 제123조, 제125조, 제125조의2, 제126조 및 제129조를 준용한다.

- ② 본 교육은 실시간 화상교육으로 'zoom'사이트(www.zoom.us)에서 진행됩니다. 따라서 교육 수업을 위한 줌링크와 회의 아이디 및 비밀번호를 안내 받으신 보육교직원 만 접속이 가능하오니 **접수 시 본인의 휴대전화번호를 반드시 확인** 바랍니다.

※ 교육 전 zoom 프로그램 다운로드 필수 → 이름 : ○○어린이집-□□□(이름)

- ③ 실시간 화상교육(zoom사이트) 수강에 앞서 **사용하실 기기(노트북, 테블릿PC 등)의 작동과 시스템 또는 앱 설치, 인터넷 접속 등을 꼼꼼히 확인**하시기 바랍니다.(교육 당일 자세한 안내 불가)

- ④ 교육신청자의 휴대전화번호 오류 및 온라인 화상교육 수업을 위한 개별 환경 등의 문제로 수강확인이 안 된 경우 **수료증 발급이 제한**되오니 양해바랍니다.(홈페이지 회원정보는 교육전 개별수정해야 교육신청시 반영됨)




- ⑤ 교육 시간 미준수 및 출석체크 누락 시 **수료증 미발급** 되오니 반드시 준수 바랍니다.

※ 출석확인 방법 : **아래 사항이 모두 확인 되어야 출석 인정**

- ① 교육 전 : 이름을 '○○어린이집-□□□(이름)'으로 변경 필수~!!
- ② 교육 중 : 화상카메라로 착석 여부 지속적으로 확인 (10분 이상 자리를 비울 경우 미수료)
- ③ 교육 후 : 접속자의 접속종료 시점으로 확인 (중간 퇴실 시 미수료)


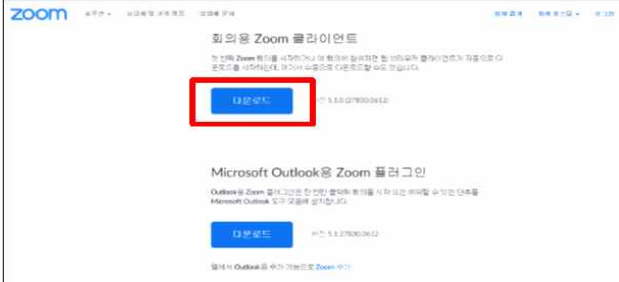

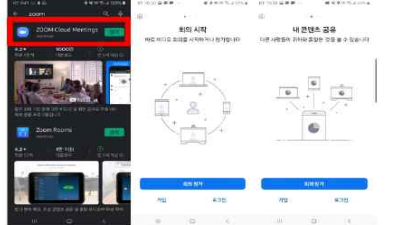


※ 미수료 기준

- ① 지각
- ② 10분 이상 자리 비우는 경우
- ③ 자리 이동(반드시 제한된 장소에 착석하여 교육 수강 / **운전 및 조수석 수강 무조건 미수료**)

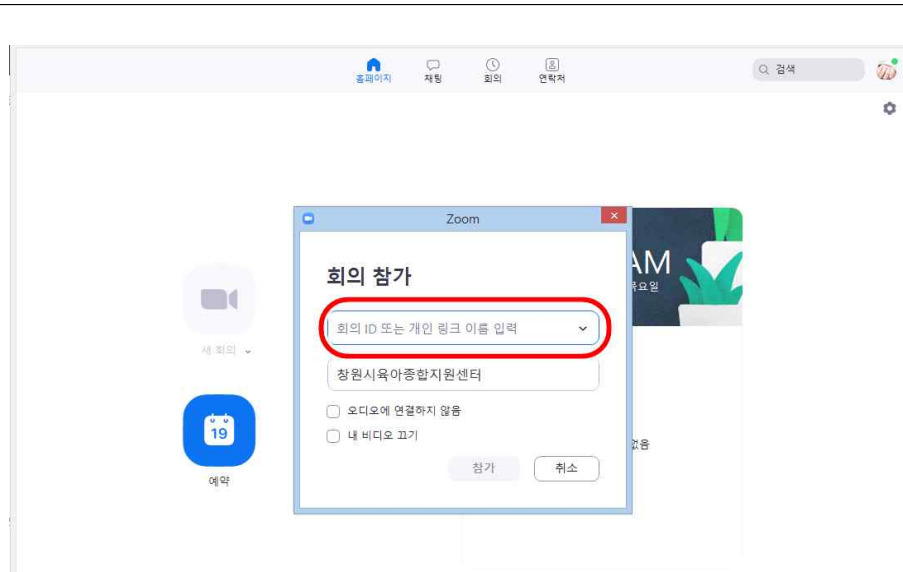
- ⑥ 본 교육 참여 시 반드시 **기기의 화면을 켜고** 와 **마이크를 끄고**  설정을 유지 바랍니다.
(휴대전화로 교육수강시 카메라 전환 아이콘 을 클릭하셔서 수강자 모습 보이게끔 화면설정)
※ 아이콘 그림 표시 참조

- ⑦ 문의 : 창원시육아종합지원센터 어린이집지원사업 (055-287-1291)

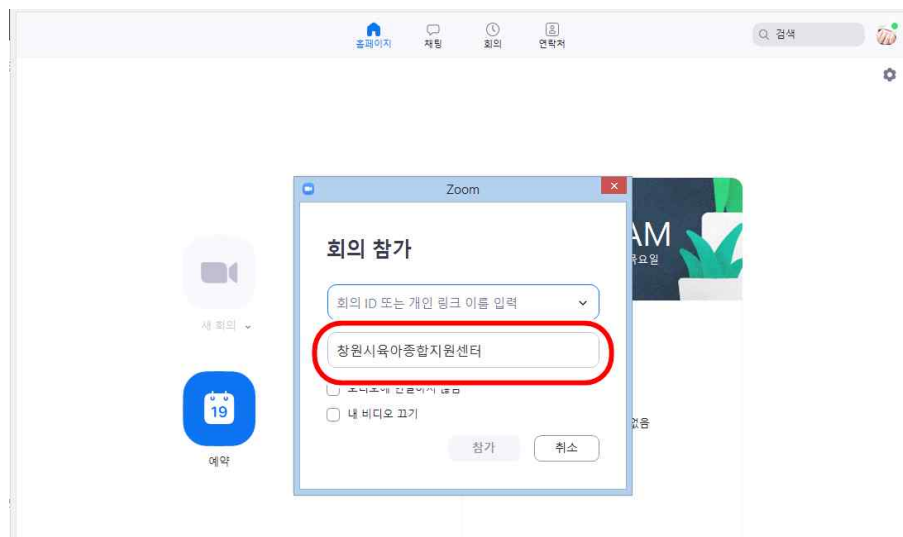
붙임1) 줌(zoom) 사용법

단계	사용방법
<div data-bbox="183 526 223 896" data-label="Section-Header"> <h3>1 단계 설치하기</h3> </div>	<div data-bbox="662 280 1324 1041" data-label="Complex-Block"> <h4>1) PC에 설치하기</h4> <ul style="list-style-type: none"> • https://zoom.us/ 접속 → 제일 하단 메뉴에서 다운로드 → 회의 클라이언트 클릭  <p>다운로드 버튼 클릭 → 실행 버튼 클릭하여 프로그램 다운로드 실시</p>  </div> <div data-bbox="662 1052 1324 1366" data-label="Complex-Block"> <h4>2) 스마트 기기에 설치하기 ※ 스마트폰, 태블릿PC</h4>  <p>'구글플레이스토어' 또는 아이폰 '앱 스토어'에서 'ZOOM' 검색 → 설치</p>  </div>
<div data-bbox="183 1512 223 1881" data-label="Section-Header"> <h3>2 단계 참여하기</h3> </div>	<div data-bbox="662 1388 1324 1702" data-label="Complex-Block"> <h4>1) ZOOM 프로그램 실행(PC버전)</h4> <p>- URL로 접속하기</p> <p>센터 메일과 문자로 전송된 URL 클릭하여 접속 → 회의참가 버튼 클릭</p>  </div> <div data-bbox="662 1713 1324 2038" data-label="Complex-Block"> <h4>2) ZOOM 프로그램 실행(스마트기기 버전)</h4>  </div>

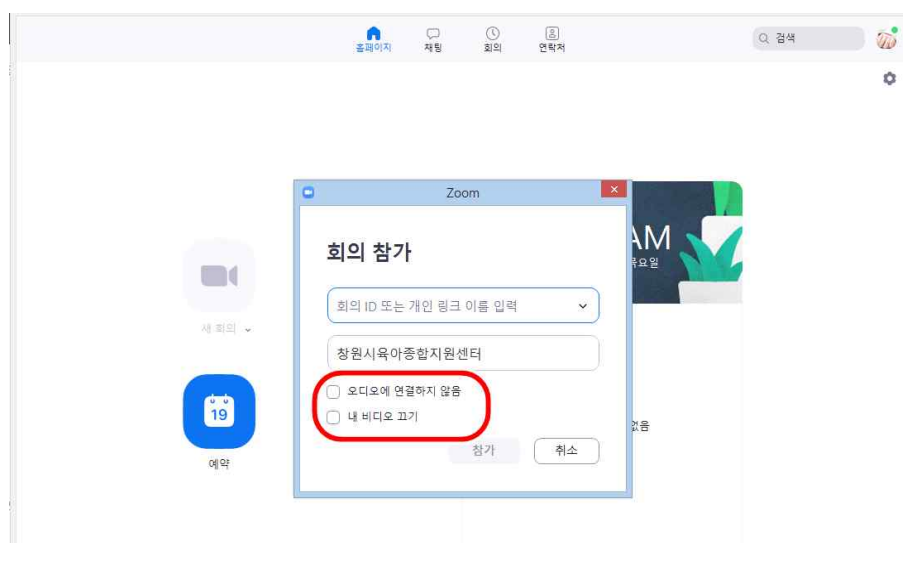




문자나 카카오톡알림톡으로
전송해드린
11자리 숫자 입력
(아이디 입력)



교육참여자
이름 입력
[00어린이집-000(이름)]으로
수정



절대
체크하지 마세요!
오디오에 연결하지 않음을
체크하면 강의 소리가
들리지 않습니다.